

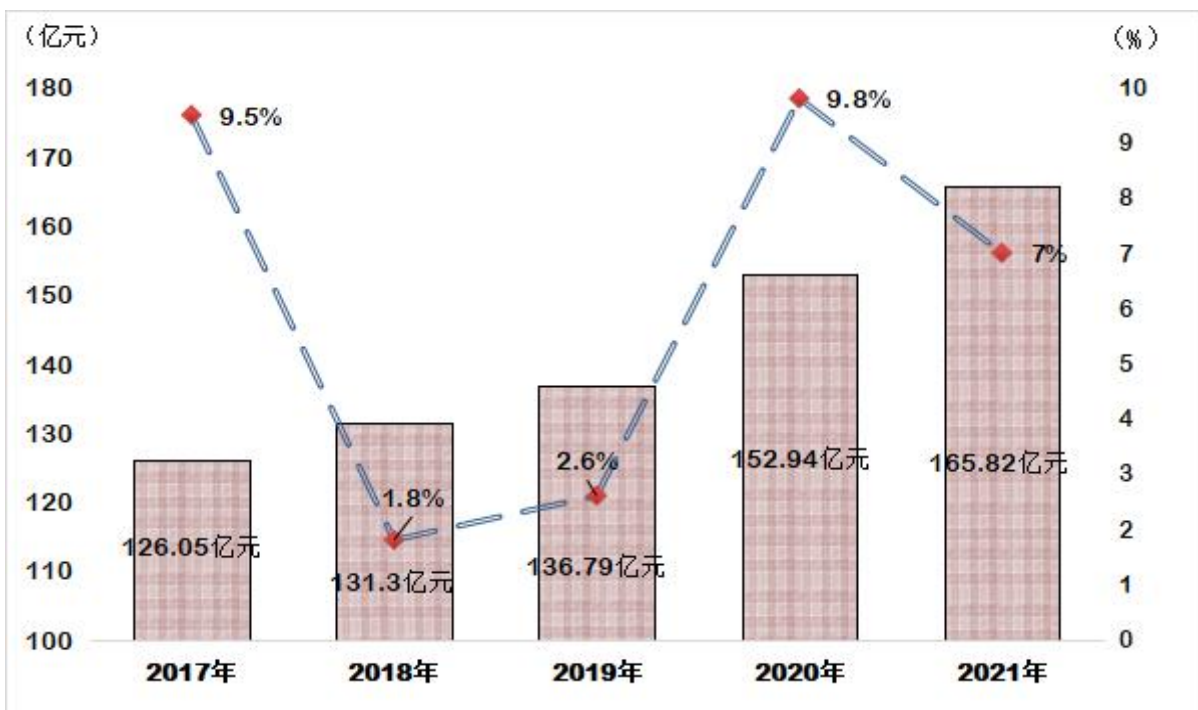
# 2021年息烽县国民经济和社会发展统计公报

2021年，全县上下坚持稳中求进工作总基调，围绕“四新”主攻“四化”，聚焦八强，全力以赴拼抢赶，全县经济总体平稳运行，发展韧性进一步增强，为全面完成“十四五”和实现“一高四强”预期目标打下了坚实基础。

## 一、综合

2021年，息烽县生产总值完成165.82亿元，比上年同期增长7%，两年平均增长8.4%。其中：第一产业增加值26.31亿元，比上年同期增长7.9%；第二产业增加值53.93亿元，比上年同期增长5.5%；第三产业增加值85.58亿元，比上年同期增长7.7%。人均生产总值达到74729元，比上年同期增长4.9%。

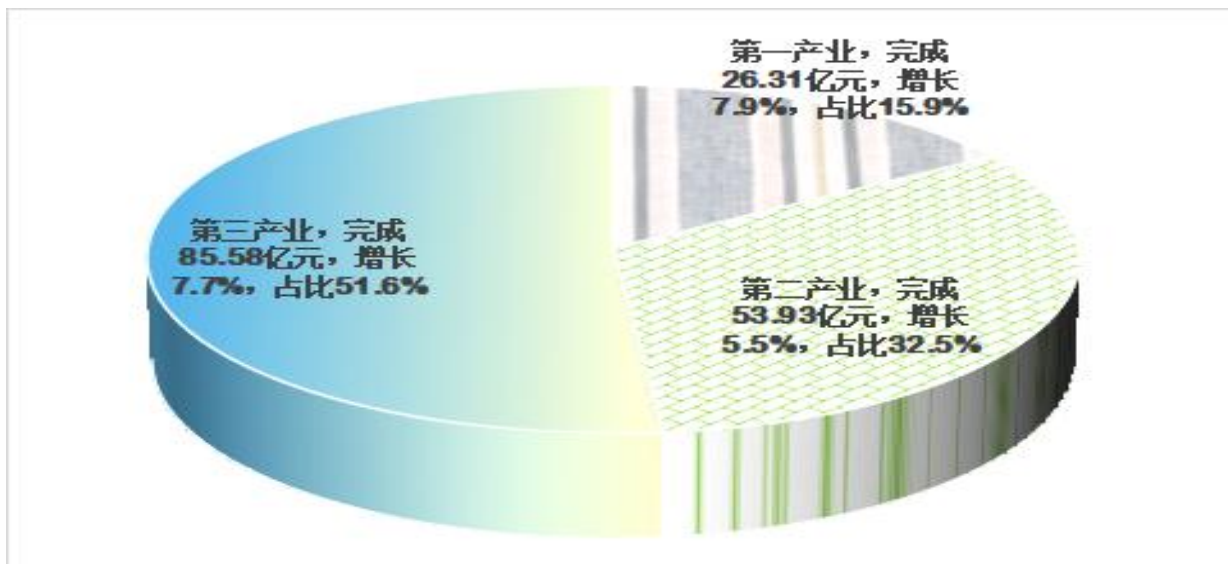
图1.息烽县2017-2021年地区生产总值及增速



注：2017年-2020年为修订后数据，2021年为初步核算数

三次产业增加值占 GDP 的比重分别为 15.9%、32.5%和 51.6%。

**图 2.息烽县 2021 年三次产业结构**



## 二、农业和乡村振兴

我县扎实推进巩固拓展脱贫攻坚成果同乡村振兴有效衔接，农业产业化发展加速推进，建成高标准蔬菜保供基地 4000 亩，特色生态渔业成效明显，成为全省设施渔业发展重点县、市 1000 吨水产品养殖基地县。

全年农林牧渔业总产值 45.01 亿元，比上年同期增长 9.5%。其中：种植业总产值 29.63 亿元，比上年同期增长 8.6%；林业总产值 0.52 亿元，比上年同期增长 7.2%；牧业总产值 10.95 亿元，比上年同期增长 11.1%；渔业总产值 0.47 亿元，比上年同期增长 48%；农林牧渔服务业总产值 3.44 亿元，比上年同期增长 7.7%。

全年农作物总播种面积 58.08 万亩，比上年同期增长 4.2%，粮食种植面积为 19.67 万亩，比上年同期增长 4.3%。其中：夏粮面积 3.3 万亩，比上年同期下降 4.8%；秋粮面积 16.37 万亩，比

上年同期增长 6.3%。油料作物种植面积 3.22 万亩，比上年同期增长 21.58%。烤烟种植面积 0.5 万亩，比上年同期增长 14.7%。蔬菜种植（不含食用菌）面积 30.59 万亩，比上年同期增长 3.7%。食用菌收获面积 2181.1 亩，比上年同期增长 114.7%。

粮食产量 61150.4 吨，比上年同期增长 5.6%，其中：夏粮产量 7667 吨，比上年同期下降 16.5%；秋粮产量 53483.4 吨，比上年同期增长 9.6%。油料产量 3795.3 吨，比上年同期增长 17.6%。烤烟产量 575 吨，比上年同期增长 15%。蔬菜（不含食用菌）产量 460689.68 吨，比上年同期增长 8.9%。食用菌产量 2136.6 吨，比上年同期增长 120.7%。水果产量 86759.51 吨，比上年同期增长 53.3%。

**息烽县 2021 年主要农产品产量**

指标名称	单位	2021 年	比上年同期增长 (%)
粮食总产量（薯类五折一计算）	吨	61150.4	5.6
其中：夏粮	吨	7667	-16.5
其中：薯类	吨	7505	-16.5
秋粮	吨	53483.4	9.8
其中：水稻	吨	13396	-3.7
玉米	吨	36309	12.7
大豆	吨	1096	10.3
油料总产量	吨	3795.3	17.6
其中：花生	吨	209.9	-21.7
油菜籽	吨	3524.8	21.3
水果	吨	86759.51	53.3
西瓜	吨	3946	27.6
烤烟	吨	575	15.0
蔬菜（不含食用菌）	吨	460689.68	8.9
茶叶	吨	72.97	11.8

主要林产品产量：核桃 768 吨，板栗 118.5 吨，花椒 185.7 吨。全年木材产量 3967.4 立方米。

全年四肉总产量 26740.2 吨，比上年同期增长 14.4%。其中：猪肉产量 6655 吨，比上年同期增长 18.2%；牛肉产量 908 吨，比上年同期下降 4.6%；羊肉产量 102.2 吨，比上年同期下降 1.6%；禽肉产量 19075 吨，比上年同期增长 14.3%。年末生猪存栏 87896 头，比上年同期增长 8.8%；生猪出栏 74135 头，比上年同期增长 14.6%。禽蛋产量 3717.76 吨，比上年同期增长 2.4%。牛奶产量 130 吨，比上年同期下降 56.8%。水产品产量 1634 吨，比上年同期增长 60.2%。

**息烽县 2021 年主要畜产品产量**

指标名称	单位	2021 年	比上年同期增长 (%)
四肉总产量	吨	26740.2	14.4
其中：猪肉	吨	6655	18.2
牛肉	吨	908	-4.6
羊肉	吨	102.2	-1.6
禽肉	吨	19075	14.3
禽蛋产量	吨	3717.76	2.4
牛奶产量	吨	130	-56.8
大牲畜年末存栏数	头	12831	-3.25
其中：牛	头	12767	-3.0
其中：奶牛	头	0	-100
猪年末存栏数	头	87896	8.8
羊年末存栏数	头	8055	18.7
禽年末存栏数	万只	394.02	-5.4

### 三、工业和建筑业

全年规模以上工业增加值比上年同期增长 7%。其中：规模以上采矿业增加值比上年同期增长 49.5%，规模以上制造业增加值比上年同期增长 5.5%，规模以上电力、热力、燃气及水的生产和供应业增加值比上年同期下降 17.3%。分经济类型看，国有企业增

增加值比上年同期下降 16.9%；股份制企业增加值比上年同期增长 7.1%；外商及港澳台商投资企业增加值比上年同期增长 28.9%。分所有制性质看，国有控股企业增加值比上年同期增长 7.1%，非公有制企业增加值比上年同期增长 6.9%。分轻重工业看，轻工业增加值比上年同期增长 45.5%，重工业增加值比上年同期增长 3.9%。轻工业增加值占规模以上工业增加值的比重为 9.4%，占比比上年同期提高 1.3 个百分点。

### 息烽县 2021 年规模以上工业增加值增速

指标名称	比上年同期增长 (%)
规模以上工业增加值	7.0
其中：采矿业	49.5
制造业	5.5
电力、热力、燃气及水的生产和供应业	-17.3
其中：轻工业	45.5
重工业	3.9
其中：国有控股企业	7.1
非公有制企业	6.9
其中：国有企业	-16.9
股份制企业	7.1
其中：煤炭开采和洗选业	127.3
化学原料及化学制品制造业	5.6
医药制造业	180.9
非金属矿物制品业	-11.5
电力、热力的生产和供应业	5.8

全年规模以上重点工业产业增加值占全部规模以上工业增加值比重 91.8%，规模以上重点工业产业增加值比上年同期增长 12%。其中：磷煤化工增加值比上年同期增长 10%，特色食品增加值比上年同期增长 13.7%，医药制造业比上年同期增长 180.9%，装备制造业比上年同期下降 66.5%，电力生产及供应业比上年同期增长 5.8%，橡胶及塑料制品业比上年同期增长 22.2%。

### 息烽县 2021 年规模以上工业重点产业增加值增速

指 标	比上年同期增长 (%)
贵阳市重点产业 (行业)	12.0
其中:磷煤化工	10.0
特色食品	13.7
医药制造业	180.9
装备制造业	-66.5
电力生产及供应业	5.8
橡胶及塑料制品业	22.2

全年规模以上工业产品产量中,原煤 62.6 万吨,磷矿石 5.2 万吨,硫酸 178.6 万吨,盐酸 8.9 万吨,合成氨 11.6 万吨,农用氮、磷、钾化学肥料 100.2 万吨,磷酸一铵 30 万吨,磷酸二铵 58.1 万吨,塑料制品 1.4 万吨,水泥 22.63 万吨。

### 息烽县 2021 年规模以上工业主要产品产量汇总表

指标	计量单位	工业主要产品产量		比上年同期增长 (%)
		2021 年	2020 年	
原煤	吨	626399.00	283720	120.78
磷矿石 (折含五氧化二磷 30%)	吨	51736.00	100253	-48.39
硫酸 (折 100%)	吨	1785254	1791573	-0.35
盐酸 (氯化氢, 含量 31%)	吨	89725	110139	-18.53
合成氨 (无水氨)	吨	116144.57	182553	-36.38
农用氮、磷、钾化学肥料 (折纯)	吨	1001716.20	1112838	-9.99
磷酸一铵 (实物量)	吨	300165.00	249136	20.48
磷酸二铵 (实物量)	吨	580827.00	777643	-25.31
塑料制品	吨	13960.55	12563	11.12
水泥	吨	226294.77	413010	-45.21

### 四、固定资产投资

全年固定资产投资 (500 万元以上口径) 比上年同期下降 31%。其中: 建筑安装工程投资比上年同期下降 33.2%, 房地产开发投资比上年同期下降 52.4%。

按三次产业分，第一产业投资比上年同期下降 32.9%；第二产业投资比上年同期增长 1%；第三产业投资比上年同期增长 67.6%。民间投资比上年同期下降 18.8%。工业投资比上年同期增长 1%。

**息烽县 2021 年固定资产投资按管理构成和三次产业分类**

指标名称	比上年同期增长 (%)
固定资产投资	-31.0
其中：建筑安装工程投资	-33.2
其中：房地产开发	-52.4
其中：第一产业	-32.9
第二产业	1
工业	1
第三产业	67.6

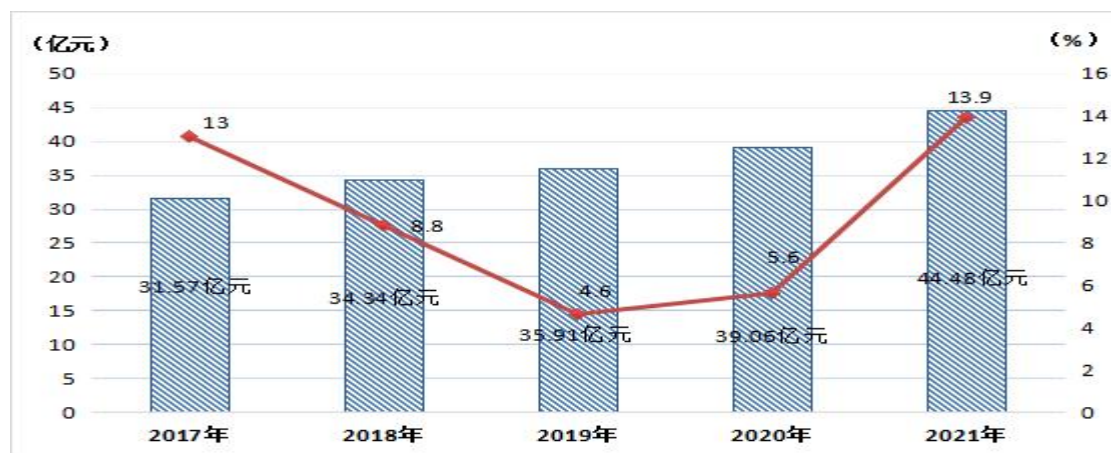
商品房销售面积 379956 平方米，比上年同期增长 15.4%，其中：住宅 280791 平方米，比上年同期下降 2.7%。

全年有资质等级的总承包和专业承包建筑企业 7 个，全县建筑业总产值比上年同期增长 53%。

### 五、市场与旅游

全年社会消费品零售总额完成 44.48 亿元，比上年同期增长 13.9%。

**图 3.息烽县 2017-2021 年社会消费品零售总额及增速**



注：2017 年—2021 年为修订后数据。

限额以上消费品零售总额 5.84 亿元，比上年同期增长 13.2%。按销售单位所在地分，城镇消费品零售额完成 5.38 亿元，比上年同期增长 8.3%；乡村消费品零售额完成 0.46 亿元，比上年同期增长 190.8%。按消费形态分，餐饮收入完成 0.82 亿元，比上年同期增长 2.3%；商品零售完成 5.02 亿元，比上年同期增长 14.9%。按行业分，批发业零售额完成 0.88 亿元，比上年同期增长 19.6%；零售业零售额完成 4.12 亿元，比上年同期增长 14.3%；住宿业零售额完成 0.03 亿元，比上年同期增长 11.6%；餐饮业零售额完成 0.82 亿元，比上年同期增长 0.5%。

#### 息烽县 2021 年限额以上消费品零售总额完成情况

指标名称	绝对数（万元）	比上年同期增长（%）
限额以上消费品零售总额	58436.6	13.2
按销售单位所在地分		
城镇	53844.3	8.3
乡村	4592.3	190.8
按消费形态分		
餐饮收入	8210.8	2.3
商品零售	50225.8	14.9
按行业分		
批发业	8774.7	19.6
零售业	41193.5	14.3
住宿业	257.2	11.6
餐饮业	8211.2	0.5

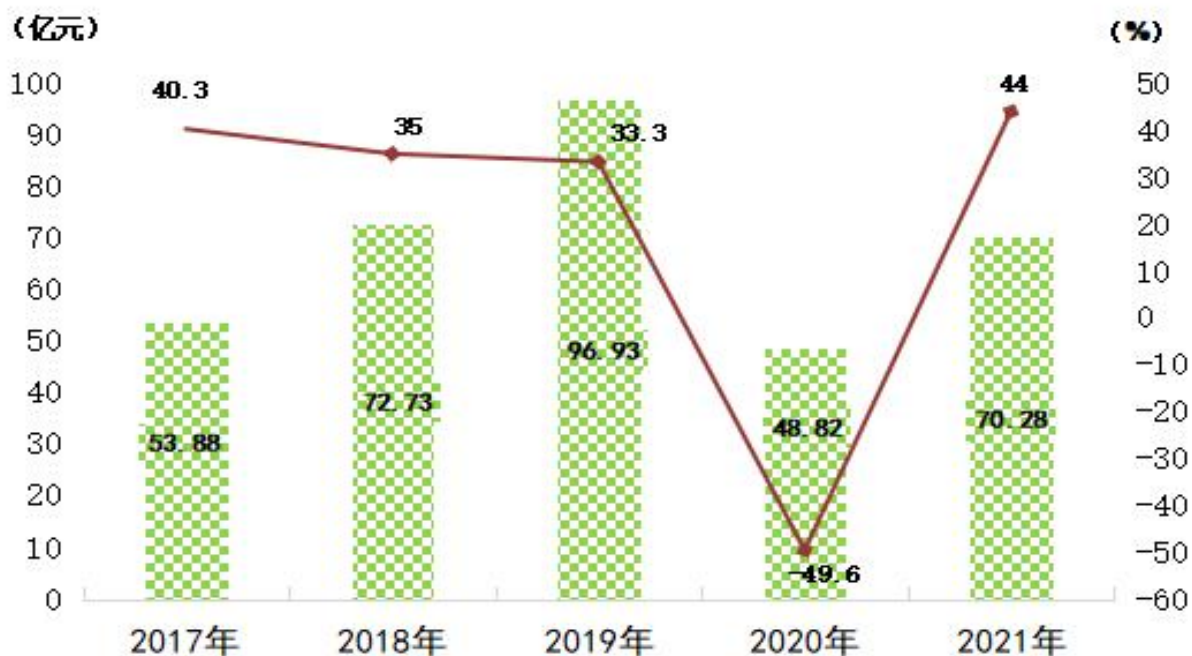
批发业完成商品销售总额 25.3 亿元，其中：限额以上批发业 8 家，完成商品销售额 8.3 亿元；零售业完成商品销售额 31.3 亿元，其中：限额以上零售业 18 家，完成商品销售总额 4.2 亿元；住宿业实现营业收入 1.1 亿元，其中：限额以上住宿业 7 家，实现营业收入 0.3 亿元；餐饮业实现营业收入 6.6 亿元，其中：限额以上餐饮业 19 家，实现营业收入 0.8 亿元。

全县接待旅游人数 731.97 万人次，比上年同期下降 8.9%。



旅游总收入 70.28 亿元，比上年同期增长 44%。

图 4.息烽县 2017-2021 年旅游总收入及增速



注：从 2021 年 1 月 1 日起，全国启用新版《全国文化文物和旅游统计调查制度》，对旅游统计调查部分，统计口径做了重点修改，2021 年旅游总收入数据按照新制度进行统计

## 六、交通运输和邮政通信

年末县内公路通车里程 4272.743 公里，其中：高速公路 75.6 公里，省道 188.5 公里，G210 国道和省管县道 34.8 公里。开通城市公交线路 6 条。全县民用汽车保有量达到 49960 辆，比上年同期增长 6.8%。营运客车 532 辆，其中：班线客车 106 辆、出租车 331 辆、公交车 24 辆、旅游客车 71 辆；摩托车 40759 辆，比上年同期下降 0.7%。全年货物运输总量 4809.82 万吨，比上年同期增长 23%。货物运输周转量 188985.83 万吨公里，比上年同期增长 22.7%。

### 息烽县 2021 年货物运输（周转）量及其增速

指标名称	单 位	绝对数	比上年同期增长 (%)
货物运输总量	万 吨	4809.82	23
公路	万 吨	4724.82	24
水运	万 吨	85	-15
货物运输周转量	万吨公里	188985.83	22.7
公路	万吨公里	184735.83	24
水运	万吨公里	4250	-15

旅客运输总量 4345.78 万人次，比上年同期增长 24%。旅客运输周转量 190953.5 万人公里，比上年同期增长 24%。

### 息烽县 2021 年旅客运输（周转）量及增速

指标名称	单 位	绝对数	比上年同期增长 (%)
旅客运输总量	万 人	4345.78	24
公路	万 人	4339.58	24
水运	万 人	6.2	1.6
旅客运输周转量	万人公里	190953.5	24
公路	万人公里	190941.1	24
水运	万人公里	12.4	1.6

电信业务总量 2.35 亿元，比上年同期增长 26.4%；固定电话年末用户数 2.73 万户，比上年同期下降 13.6%；移动电话年末用户 29.7 万户，比上年同期增长 6.6%；互联网宽度接入用户数 8.44 万户，比上年同期增长 31.5%。

### 七、财政、金融、保险

全年财政总收入 10.07 亿元，比上年同期增长 6.2%，其中：税收收入 8.28 亿元，比上年同期增长 4.6%。公共财政预算收入 5.38 亿元，比上年同期增长 3.2%，其中：地方税收收入 3.72 亿元，比上年同期下降 0.7%。

### 息烽县 2021 年财政收入主要指标完成情况

指标名称	绝对数(万元)	比上年同期增长(%)
财政总收入	100743	6.2
其中：税收收入	82759	4.6
公共财政预算收入	53782	3.2
#地方税收收入	37209	-0.7
非税收入	16573	13.1
公共财政预算支出	202809	-18
其中：一般公共服务	23100	-14.3

备注：此表税收收入为财政部门数据

公共财政预算支出 20.28 亿元，比上年同期下降 18%，其中：一般公共服务支出 2.31 亿元，比上年同期下降 14.3%；教育支出 6.02 亿元，比上年同期增长 1.6%；社会保障和就业支出 2.05 亿元，比上年同期下降 21.7%；卫生健康支出 1.74 亿元，比上年同期下降 17%；农林水事务支出 2.55 亿元，比上年同期下降 44.2%；公共安全支出 0.71 亿元，比上年同期下降 19%；文化体育与传媒支出 0.24 亿元，比上年同期下降 53.8%；城乡社区事务支出 0.31 亿元，比上年同期下降 40.3%；交通运输支出 2.15 亿元，比上年同期增长 119.8%；科学技术支出 0.21 亿元，比上年同期下降 17.7%。

### 息烽县 2021 年财政支出主要指标完成情况

指标名称	绝对数(万元)	比上年同期增长(%)
一般公共预算支出	202809	-18
#一般公共服务支出	23100	-14.3
教育支出	60209	1.6
科学技术支出	2094	-17.7
文化体育与传媒支出	2414	-53.8
社会保障和就业支出	20516	-21.7
卫生健康支出	17412	-17.0
节能环保支出	630	-91.9
城乡社区事务支出	3088	-40.3
交通运输支出	21515	119.8
农林水支出	25474	-44.2
#扶贫	4680	-21.3

2021 年全部税收收入总计 82977 万元，其中：增值税 37964 万元，企业所得税 8538 万元，个人所得税 10097 万元。

2021 年年末全县金融机构本外币各项存款余额 107.18 亿元，比上年末增长 9.8%，其中：住户存款 77.08 亿元，比上年末增长 13.6%。

2021 年年末全县金融机构本外币各项贷款余额 187.5 亿元，比上年末增长 16.2%，其中：住户贷款 56.66 亿元，比上年末增长 1.2%。

2021 年年末全县农村商业银行各项存款余额 40.51 亿元，其中：单位存款余额 5.56 亿元；个人存款余额 34.88 亿元。各项贷款余额 32.54 亿元，其中：个人短期贷款及透支 14.93 亿元；个人中长期贷款 15.64 亿元。

#### 息烽县 2021 年年末金融机构存贷余额情况

指标名称	年末数（万元）	比上年同期增长（%）
金融机构本外币各项存款余额	1071843	9.8
其中：住户存款	770819	13.6
非金融企业存款	210586	0.7
金融机构本外币各项贷款余额	1874952	16.2
其中：住户贷款	566556	1.2
非金融企业及机关团体贷款	1308396	24.1

全年保险公司保险保费收入 64482.95 万元，其中：财产保险业务保险保费收入 63458.20 万元，人寿保险业务保险保费收入 1024.75 万元。支付各类赔款及赔付 8959.18 万元，其中：财

产保险业务赔款支出 8701.17 万元，人寿保险业务赔付 258.01 万元。

### 息烽县 2021 年保费收入及赔付情况

指标名称	绝对数（万元）	比上年同期增长（%）
保费收入	64482.95	8.9
其中：财产保险	63458.20	8.8
人寿保险	1024.75	14.5
赔款及赔付	8959.18	36.5
其中：财产保险	8701.17	38.0
人寿保险	258.01	-0.6

### 八、教育和科学技术

全县有 105 个校、点、园，其中：幼儿园 58 所（公办园 38 所、民办园 20 所），完全小学 28 所，教学点 3 个，初级中学 9 所，九年制学校 2 所，十二年制学校 1 所，完全中学 1 所（含民办学校），高级中学 1 所，特殊教育学校 1 所，中等职业技术学校 1 所。有教职工 3209 人（含民办学校）；在园幼儿 10254 人，有小学生 20873 人，初中学生 8722 人，普通高中有学生 4394 人，中等职业技术学校有学生 1067 人，特殊教育学校在籍生 49 人。小学辍学 0 人，辍学率为 0，初中辍学 0 人，辍学率为 0；学前教育三年毛入园率为 96.08%，九年义务教育巩固率为 103.50%，残疾儿童少年入学率为 97.82%，高中阶段毛入学率为 97.19%。100%的乡镇有规范化公办幼儿园和寄宿制学校，100%的在校留守儿童得到关爱，100%的农村义务教育阶段学生能享受免费午餐，100%的学校宽带网络班班通 2021 年专利授权 148 件，其中发明专利授权 12 件，实用新型专利 126 件，外观设计专利 10 件；有效发明专利 62 件，2021 年全年科学技术经费支出 2094 万元，比上

年同期下降 17.7%。其中：科学技术管理事务支出 1106 万元，比上年同期增长 62.9%；科技条件与服务支出 0 万元，比上年同期下降 100%，科学技术普及支出 86 万元，比上年同期下降 21.82%，其他科学技术支出 893 万元，比上年同期下降 49%。

## 九、文化、体育和卫生

全县有公共图书馆（三级馆）总馆 1 个，图书馆分馆 11 个；2021 年纸质图书 170946 册；电子图书 1315239 册。县文化馆 1 个（一级馆），乡镇文化站 11 个，村（居）文化活动室 178 个，实现乡镇文化站综合楼、文化信息资源共享基层服务点全覆盖。电影院 2 个，档案馆 1 个。广播电视发射塔 1 座，有线电视入户率 100%，广播综合人口覆盖率为 100%，电视综合人口覆盖率为 100%，实施广播电视“村村通”、“户户通”工程 57100 户。2021 年底，全县各类体育场地共动 783 个；总场地面积 56.87 万平方米；人均占有体育场面积达 2.54 平方米；其中：教育部门场地 337 个；非教育部门体育场地 446 个，包括：乡镇简易灯光篮球场 107 个，行政村（组）、水泥篮球场 209 个；五人制足球场 5 片；游泳池 4 个；羽毛球场地 4 片；乒乓球场地 92 个；网球场地 2 块；多功能运动场 2 个 1420 平方米；健身小广场 45 个；健身路径 70 条；健身房 6 家，南山驿站生态体育公园 1 个，西望山滑翔伞基地 1 个，健身步道 10 条共 63 公里，攀岩场地 1 个，卡丁车场地 1 个，山地越野跑赛道 1 条 6 公里。

2021 年，全县拥有各级各类医疗卫生机构 205 个，包括：县级公立医院 3 家，疾病预防控制中心 1 家，县卫生健康综合行政执法大队 1 家，10 个乡镇卫生院，1 家企业医院，1 家疗养院，3 家民营医院、1 家综合门诊部，15 家个体诊所，167 家村卫生室，

医务室 2 家。全县医疗机构批准床位 1463 张，卫生技术人员 1817 人，其中：执业（助理）医师 633 人（含全科医生数 122 人），护士 983 人，其他卫生专业技术人员 201 人，县人民医院为二级甲等综合医院，县中医医院为二级甲等中医医院、县妇幼保健院二级甲等妇幼保健院。

## 十、人口与就业

2021 年末常住人员 22.39 万人。全县 91699 户，人口 278524 人（公安户籍人口），其中：城镇人口 100404 人，乡村人口 178120 人。全年出生人口 3064 人，死亡人口 1675 人，迁入人口 2212 人，迁出人口 3106 人。

**息烽县 2021 年人口数及其构成（户籍人口）**

指标名称	年末数（人）	比重（%）
全县总人口	278524	100.0
其中：城镇	100404	36.05
乡村	178120	63.95
其中：男性	146399	52.56
女性	132125	47.44
其中：0-17 岁	65329	23.46
18-34 岁	64816	23.27
35-59 岁	106739	38.32
60 岁及以上	41640	14.95

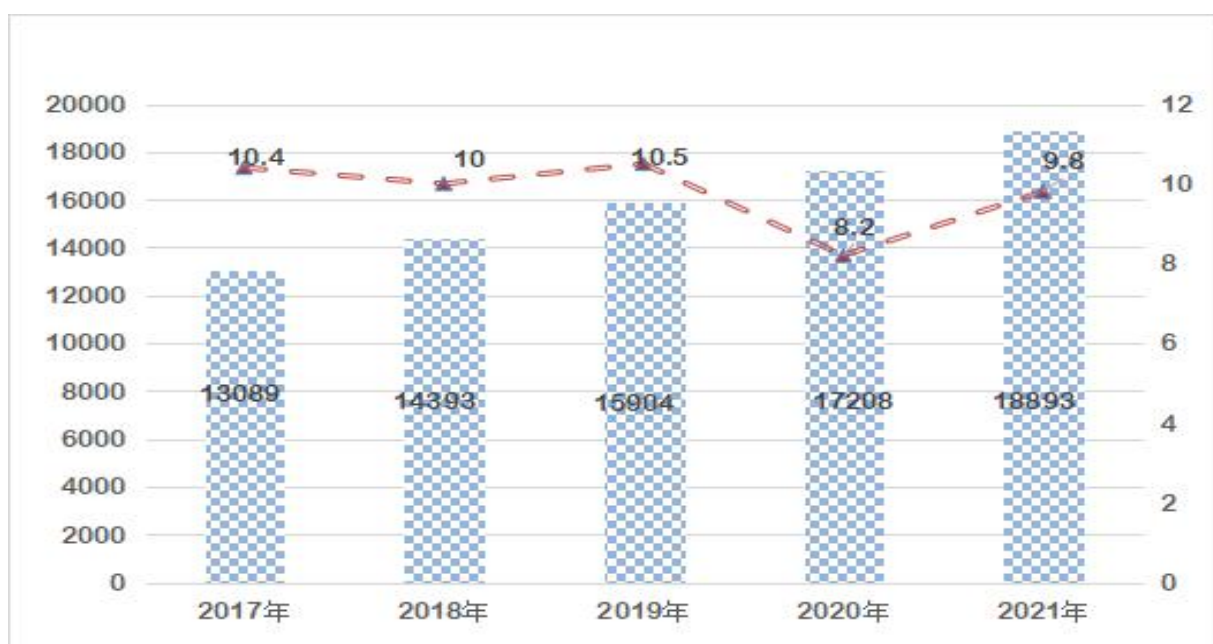
2021 年，15 个“充分就业社区”持续达标率 100%，新成功创建 1 个“充分就业社区”；“零就业家庭”动态为零；就业困难对象实现再就业 635 人；实现城镇新增就业人数 9494 人；城镇登记失业率控制在 5%以内。

## 十一、人民生活与社会保障

农村常住居民人均可支配收入 18893 元，比上年同期增长

9.8%。其中：工资性收入 11789 元，占农村常住居民人均可支配收入的 62%，比上年同期增长 7%；经营净收入 4831 元，占农村常住居民人均可支配收入的 26%，比上年同期增长 11%；财产净收入 158 元，占农村常住居民人均可支配收入的 1%，比上年同期增长 33%；转移净收入 2115 元，占农村常住居民人均可支配收入的 11%，比上年同期增长 20%。

**图 5 息烽县 2017-2021 年农村常住居民人均可支配收入及增速**



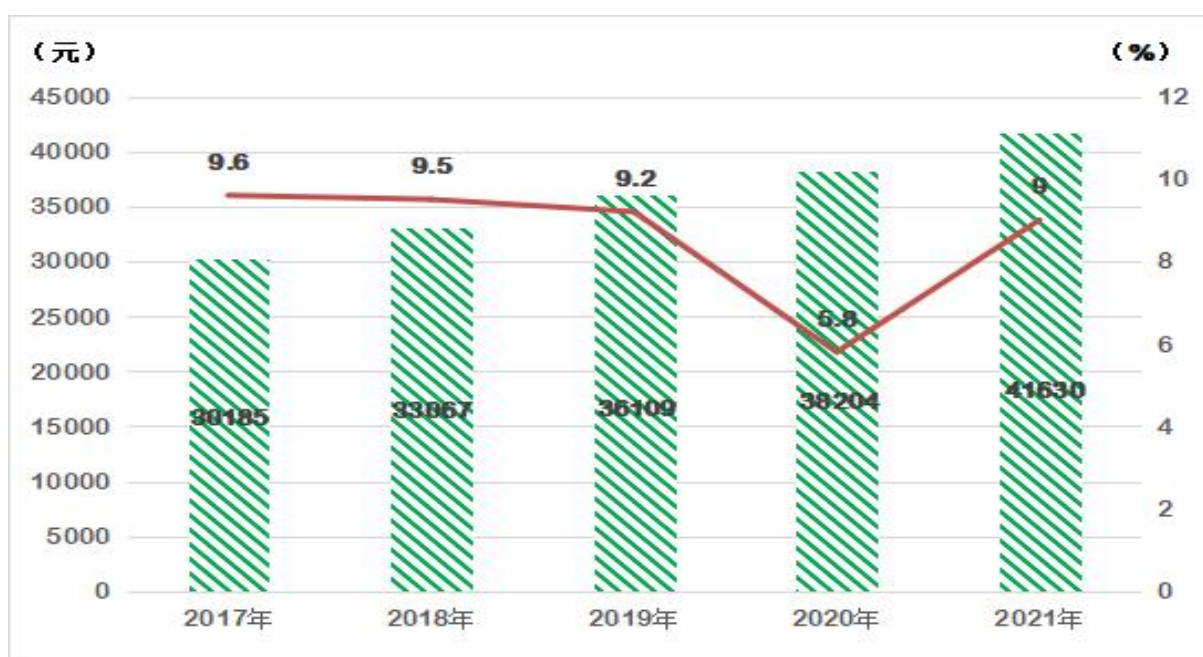
农民人均生活消费支出 13552 元，比上年同期增长 19.7%。从支出类别看，与上年同期比，食品烟酒增长 18.9%，衣着增长 15.2%，居住下降 2.9%，生活用品及服务增长 6.9%，交通和通讯增长 25.9%，教育文化娱乐用品及服务增长 84.6%，医疗保健增长 19.2%，其他用品和服务增长 41.1%。农村居民家庭恩格尔系数（即居民家庭食品烟酒消费支出占家庭生活消费总支出的比重）33.65%。居民文教娱乐服务支出占消费支出比重为 13.40%。

城镇常住居民人均可支配收入 41630 元，比上年同期增长 9%。



其中：工资性收入 26598 元，占城镇常住居民人均可支配收入的 64%，比上年同期增长 8%；经营净收入 8680 元，占城镇常住居民人均可支配收入的 21%，比上年同期增长 17%；财产净收入 2979 元，占城镇常住居民人均可支配收入的 7%，比上年同期增长 10%；转移净收入 3373 元，占城镇常住居民人均可支配收入的 8%，比上年同期增长 1%。

**图 6 息烽县 2017-2021 年城镇常住居民人均可支配收入及增速**



城镇居民人均消费性支出 26618 元，比上年同期增长 25%。从支出类别看，与上年同期比，食品烟酒增长 19.9%，衣着增长 33.1%，居住增长 45.7%，生活用品及服务增长 14.1%，交通和通信增长 19.1%，教育文化娱乐服务增长 21.0%，医疗保健下降 1.9%，其他用品和服务增长 64.4%。城镇居民家庭恩格尔系数为 32.98%。居民文教娱乐服务支出占消费支出比重为 11.04%。

2021 年末全县参加社会养老保险人数 151534 人，其中：参加城镇职工基本养老保险人数 52305 人。参加社会医疗保险人数

252719 人，其中：居民医保人数 231324 人，城镇职工基本医疗保险人数 21395 人。失业保险参保人数 10209 人。工伤保险参保人数 27967 人。

2021 年共计城市低保对象 552 户 974 人发放 668.94 万元低保金。共计农村低保对象 3525 户 6785 人发放最低生活保障金 3309.5 万元，其中：“进一步提高农村低保对象收入水平”补差资金 1144.18 万元。共计特困供养人员 673 户 693 人发放特困供养金 901.28 万元、护理费 414.83 万元。全县有敬老院 9 个（4 家暂未运营），床位 1169 张。

## **十二、安全生产**

2021 年，全县共发生一般生产安全事故 10 起，死亡 3 人（均为道路运输事故），事故起数同比下降 1 起，死亡人数同比下降 1 人。未发生较大及以上生产安全事故，未发生因安全生产问题引发的非访或群体性事件。

## **十三、资源、生态环境**

全县行政区划面积 1036.5 平方公里，建成区面积 900 公顷。年末全县中型水库 1 座，蓄水总量 1050 万立方米，小二型及以上水库 35 座，总库容 2262.606 万 m<sup>3</sup>。2020 年年总用水量 7388 万立方米，其中：居民生活用水 831 万立方米，工业用水 3568 万立方米，农业用水 2274 万立方米，城镇公共用水 636 万立方米，生态环境用水 79 万立方米。全县 10 座生活垃圾转运站，设计每日生活垃圾转运能力达 500 吨；市容环卫专用车辆 50 辆，道路清扫保洁面积 125 万平方米；公共厕所 37 座，全部达到三类以上标准。森林覆盖率达 59.67%。2021 年县城建成区绿化率 43.65%。

2021年，全县磷石膏产生量246.32万吨，利用量288.9万吨，处置利用率117.28%。城镇污水处理率99.27%，城乡垃圾无害化处理率97.82%。县城集中式饮用水源和农村千人以上饮用水源水质达标率为100%。环境空气优良率为97%。2021年年平均气温为15.3℃，年日照数1364.4小时，年降水量969.0毫米。

**注：**1.公报中所列数据均为初步统计数。

2.生产总值和各产业增加值绝对数为当年价格，增长速度按可比价格计算。

3.规模以上工业指年主营业务收入为2000及2000万元以上工业企业。

4.固定资产投资统计口径为计划总投资500万元及以上固定资产投资项目和全部房地产开发项目投资。

5.薯类产量计入粮食产量，需按照5公斤折合1斤进行计算。

6.环境空气质量指数(AQI)技术规定(试行)(HJ633-2012)与《环境空气质量标准》(GB 3095—2012)同步实施，标准内容可在环境保护部网站(bz.mep.gov.cn)查询。

7.生产安全事故不含消防火灾事故。

8.部分数据因四舍五入的原因，存在总计与分项合计不等的情况。

9.资料来源：本公报中建成高标准蔬菜保供基地和水产品养殖基地数据来自县农业农村局；电信数据来自三大运营商；保险业数据来自金融办；教育数据来自县教育局；户籍人口来自县公安局；艺术表演团体、公共图书馆、文化馆数据来自县文旅局；广播、电视数

据、旅游数据来自县文旅局；城镇新增就业、社会保障数据来自县人力资源和社会保障局；财政数据来自县财政局；税收收入总计来自县税务局；公路运输数据、水运、公交运营数据来自县交通局；民用车辆、摩托车数据来自县交警大队；金融数据来自人民银行息烽支行；科技、专利数据来自县科技局、县市场监管局；卫生数据来自县卫健局；社会福利、低保、社会捐赠数据来自县民政局；安全生产数据来自应急管理局；水资源数据来自水务局；环境监测自市生态环境局息烽分局；城市建设数据来自县综合执法局；医保、新农合数据来自县医保局；森林管护面积和覆盖率来自县自然资源局；平均气温及湿度数据来自县气象局；其他数据均来自县统计局。