

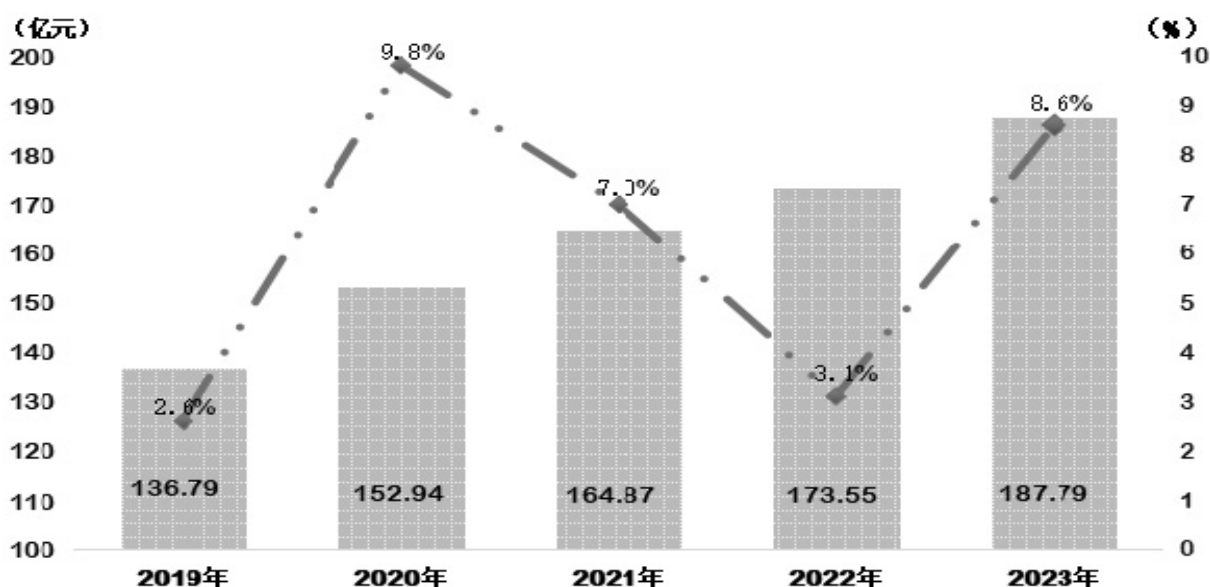
2023年息烽县国民经济和社会发展统计公报

2023年，息烽县始终坚持以习近平新时代中国特色社会主义思想为指导，深入学习贯彻党的二十大和二十届二中全会精神，坚决落实习近平总书记视察贵州重要讲话精神，紧扣“两区一地两示范”发展定位，大力发展磷氟化工主导产业、健康医药（化学药）特色产业、电池材料风口产业、印染纺织承接产业工业“四业”，以新型工业化的重点突破带动新型城镇化、农业现代化、旅游产业化的整体跃升，在推动高质量发展上取得了新成绩，全县经济基础不断夯实，综合实力稳步提升。

一、综合

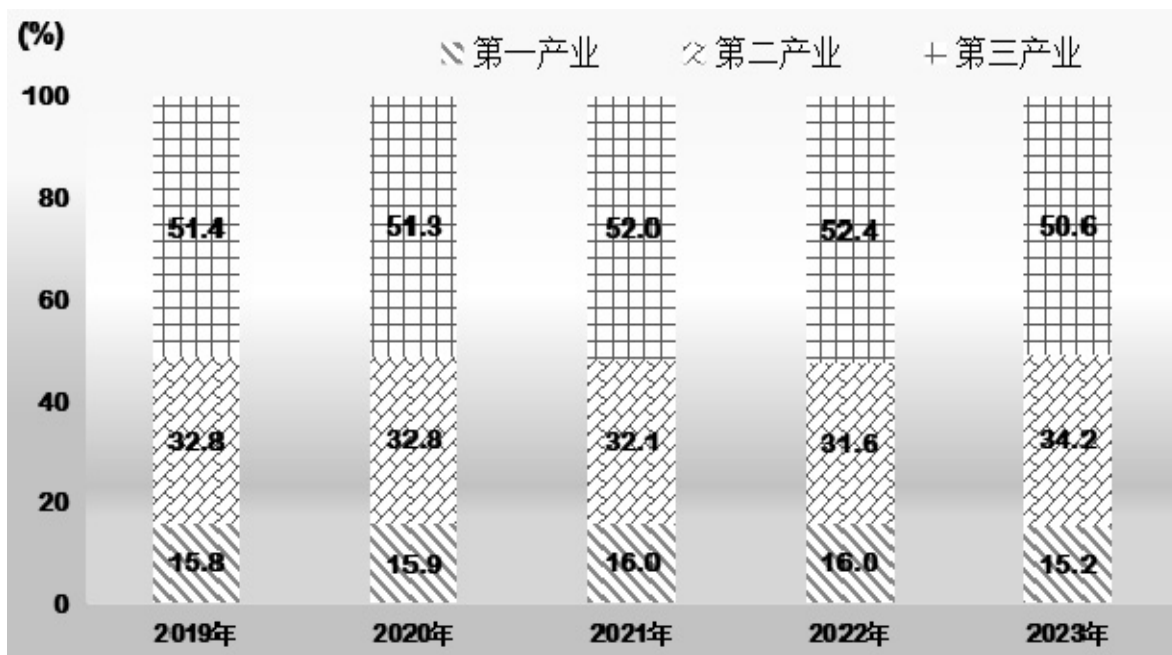
2023年，息烽县生产总值完成187.79亿元，比上年同期增长8.6%，其中：第一产业增加值28.53亿元，比上年同期增长4.8%；第二产业增加值64.28亿元，比上年同期增长17.9%；第三产业增加值94.98亿元，比上年同期增长4.1%。人均生产总值81808元，比上年同期增长6.4%。

图 1. 2019-2023 年息烽县生产总值及增速



三次产业增加值占 GDP 的比重分别为 15.2%、34.2%、50.6%。与上年比，第一产业比重下降 0.8 个百分点，第二产业比重提高 2.6 个百分点，第三产业比重下降 1.8 个百分点。

图 2. 2019 年-2023 年息烽县 GDP 三次产业结构



二、农业

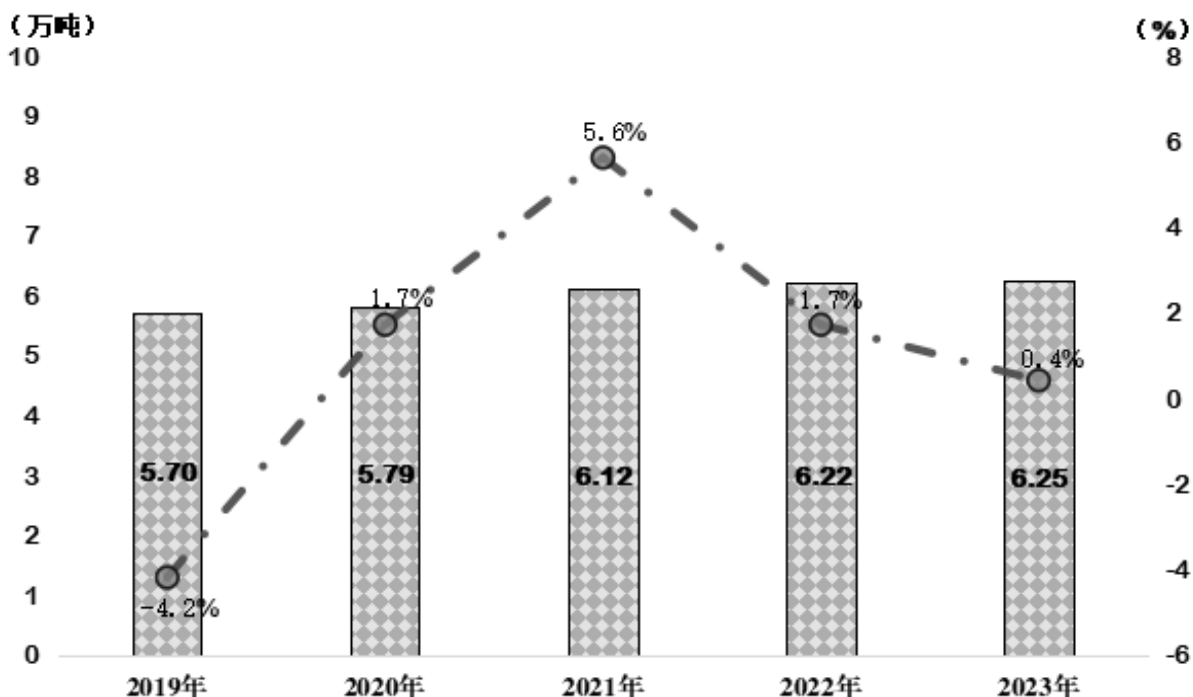
全年完成农林牧渔业总产值 48.62 亿元，比上年同期增长 4.9%，其中：种植业总产值 33.28 亿元，比上年同期增长 4.7%；林业总产值 0.63 亿元，比上年同期增长 9.9%；牧业总产值 10.31 亿元，比上年同期增长 4.5%；渔业总产值 0.49 亿元，比上年同期增长 9.0%；农林牧渔服务业总产值 3.91 亿元，比上年同期增长 6.4%。

全年农作物总播种面积 58.97 万亩，与上年同期基本持平。粮食种植面积为 19.59 万亩，比上年同期下降 0.5%，其中：夏粮

面积 2.65 万亩，比上年同期下降 2.2%；秋粮面积 16.94 万亩，比上年同期下降 0.2%。油料作物种植面积 4.67 万亩，比上年同期增长 10.4%。烤烟种植面积 0.43 万亩，比上年同期下降 4.4%。蔬菜种植（不含食用菌）面积 30.76 万亩，与上年同期基本持平。食用菌收获面积 2032.77 亩，比上年同期下降 7.8%。

粮食产量 62452.18 吨，比上年同期增长 0.4%，其中：夏粮产量 6376.95 吨，比上年同期下降 1.7%；秋粮产量 56705.23 吨，比上年同期增长 0.7%。油料产量 5453.46 吨，比上年同期增长 2.9%。烤烟产量 524.96 吨，比上年同期增长 1.0%。蔬菜（不含食用菌）产量 500063.40 吨，比上年同期增长 3.4%。食用菌产量 3743.92 吨，比上年同期增长 51.7%。水果（含果用瓜）产量 11.42 万吨，比上年同期增长 9.5%。

图 3. 2019 年-2023 年息烽县粮食产量及增速



2023 年主要农产品产量

指标名称	单位	绝对量	增速 (%)
粮食总产量（薯类五折一计算）	吨	62452.18	0.4
其中：夏粮	吨	6376.95	1.7
其中：薯类	吨	6274.87	-1.8
秋粮	吨	56705.23	0.7
其中：水稻	吨	11356.87	-15.7
玉米	吨	41005.11	5.0
大豆	吨	1409.37	19.3
油料总产量	吨	5453.46	2.9
其中：花生	吨	152.30	-20.5
油菜籽	吨	5285.78	4.5
水果	吨	114221.06	9.5
其中：西瓜	吨	4000.54	8.1
烤烟	吨	524.96	-1.0
蔬菜（不含食用菌）	吨	500063.40	3.4
茶叶	吨	72.73	-0.7

主要林产品产量：核桃 789.87 吨，板栗 88.25 吨，花椒 331.28 吨。全年木材产量 1504.89 立方米。

全年四肉总产量 29924.32 吨，比上年同期增长 2.1%，其中：猪肉产量 8510.40 吨，比上年同期下降 3.9%；牛肉产量 705.30 吨，比上年同期下降 19.3%；羊肉产量 104.28 吨，比上年同期下降 1.6%；禽肉产量 20604.34 吨，比上年同期增长 5.8%。年末生

猪存栏 110074 头，比上年同期增长 4.9%；生猪出栏 93699 头，比上年同期增长 2.2%。禽蛋产量 3791.08 吨，比上年同期下降 22.3%。水产品产量 1203.00 吨，比上年同期增长 4.6%。

2023 年主要畜产品产量

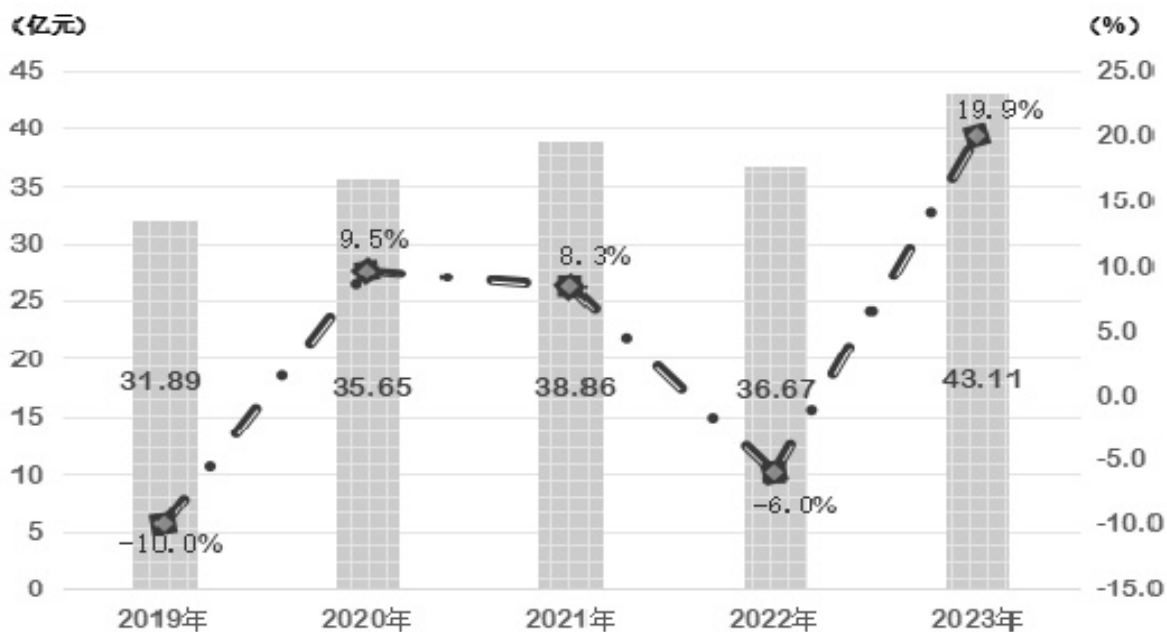
指标名称	单位	绝对量	增速 (%)
四肉总产量	吨	29924.32	2.1
其中：猪肉	吨	8510.40	-3.9
牛肉	吨	705.30	-19.3
羊肉	吨	104.28	-1.6
禽肉	吨	20604.34	5.8
禽蛋产量	吨	3791.08	-22.3
大牲畜年末存栏数	头	14862	7.0
其中：牛	头	14805	7.0
马	头	57	14.0
猪年末存栏数	头	110074	4.9
羊年末存栏数	头	8536	10.0
禽年末存栏数	万只	330.21	0.3

农业机械总动力达 25.50 万千瓦。拥有各类农业机械 2.94 万台（套）。实现机耕面积 46.00 万亩，机灌面积 8.30 万亩，比上年同期增长 2.5%；机播面积 6.17 万亩，比上年同期增长 6.6%；机收面积 8.15 万亩，比上年同期增长 7.5%。

三、工业和建筑业

全年全部工业增加值 43.11 亿元，比上年同期增长 19.9%。

图 4. 2019 年-2023 年息烽县工业增加值及增速



全年规模以上工业增加值比上年同期增长 26.3%，其中：规模以上采矿业增加值比上年同期增长 5.6%，规模以上制造业增加值比上年同期增长 27.6%，规模以上电力、热力、燃气及水的生产和供应业增加值比上年同期增长 17.4%。分经济类型看，国有企业增加值比上年同期下降 10.9%；股份制企业增加值比上年同期增长 27.9%；外商及港澳台商投资企业增加值比上年同期增长 14.1%。分所有制性质看，国有控股企业增加值比上年同期增长 35.2%，非公有制工业增加值比上年同期增长 11.4%。分轻重工业看，轻工业增加值比上年同期下降 23.1%，重工业增加值比上年同期增长 31.4%。

2023 年规模以上工业增加值增速

指标名称	增速 (%)
规模以上工业增加值	26.3
其中：采矿业	5.6
制造业	27.6
电力、热力、燃气及水的生产和供应业	17.4
其中：轻工业	-23.1
重工业	31.4
其中：国有控股企业	35.2
非公有制企业	11.4
其中：国有企业	-10.9
股份制企业	27.9
其中：化学原料及化学制品制造业	36.7
医药制造业	-22.0
非金属矿物制品业	17.1
电力、热力的生产和供应业	-0.4

全年规模以上重点工业产业增加值占全部规模以上工业增加值比重 94.6%，规模以上重点工业产业增加值比上年同期增长 25.5%。其中：磷化工增加值比上年同期增长 32.6%，特色食品增加值比上年同期下降 12.6%，医药制造业比上年同期下降 22.0%，装备制造业比上年同期下降 13.3%，电力生产及供应业比上年同期下降 0.4%，橡胶及塑料制品业比上年同期下降 37.3%。

2023 年规模以上工业重点产业增加值增速

指标名称	增速 (%)
贵阳市重点产业（行业）	25.5
其中：磷化工	32.6
特色食品	-12.6
医药制造业	-22.0
装备制造业	-13.3
电力生产及供应业	-0.4
橡胶及塑料制品业	-37.3

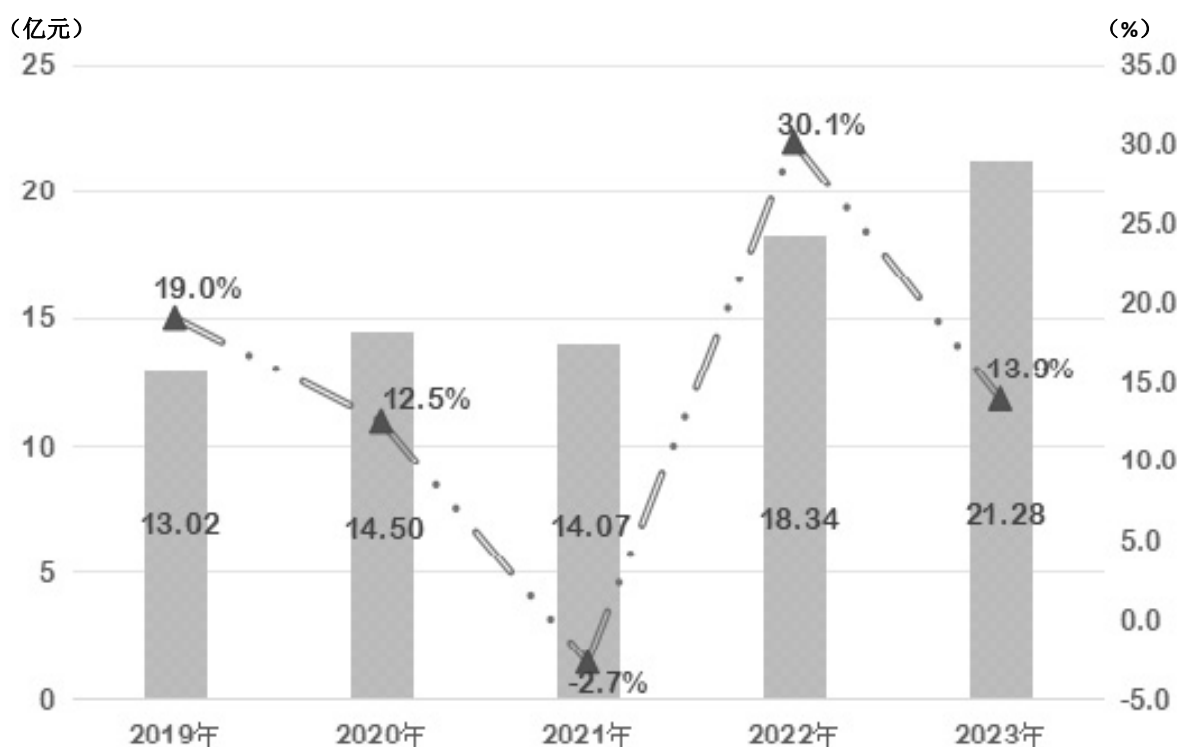
全年规模以上工业产品产量中，原煤 26.68 万吨，磷矿石 5.60 万吨，农用氮、磷、钾化学肥料 53.79 万吨，磷酸一铵 32.67 万吨，磷酸二铵 52.37 万吨，塑料制品 0.91 万吨，水泥 22.87 万吨。

2023 年规模以上工业主要产品产量汇总表

指标名称	计量单位	工业主要产品产量		增速 (%)
		2023 年	2022 年	
原煤	吨	266794.00	159547.00	67.2
磷矿石（折含五氧化二磷 30%）	吨	55956.00	63894.00	-12.4
农用氮、磷、钾化学肥料（折纯）	吨	537903.36	544439.17	-1.2
磷酸一铵（实物量）	吨	326712.00	425453.00	-23.1
磷酸二铵（实物量）	吨	523711.00	458711.00	14.2
塑料制品	吨	9101.01	14589.13	-37.6
水泥	吨	228689.00	226363.74	1.0

全年建筑业增加值 21.28 亿元，比上年同期增长 13.9%。具有资质等级的总承包和专业承包建筑企业 7 个。

图 5. 2019 年-2023 年息烽县建筑业增加值及增速



四、固定资产投资

全年固定资产投资(500万元以上口径)比上年同期增长 11.0%，其中:建筑安装工程投资比上年同期下降 9.4%，房地产开发投资比上年同期下降 3.0%。

按三次产业分，第一产业投资比上年同期下降 51.2%；第二产业投资比上年同期增长 8.8%；第三产业投资比上年同期增长 33.6%。民间投资比上年同期下降 17.8%。工业投资比上年同期增长 8.8%。

2023 年固定资产投资按管理构成和三次产业分类

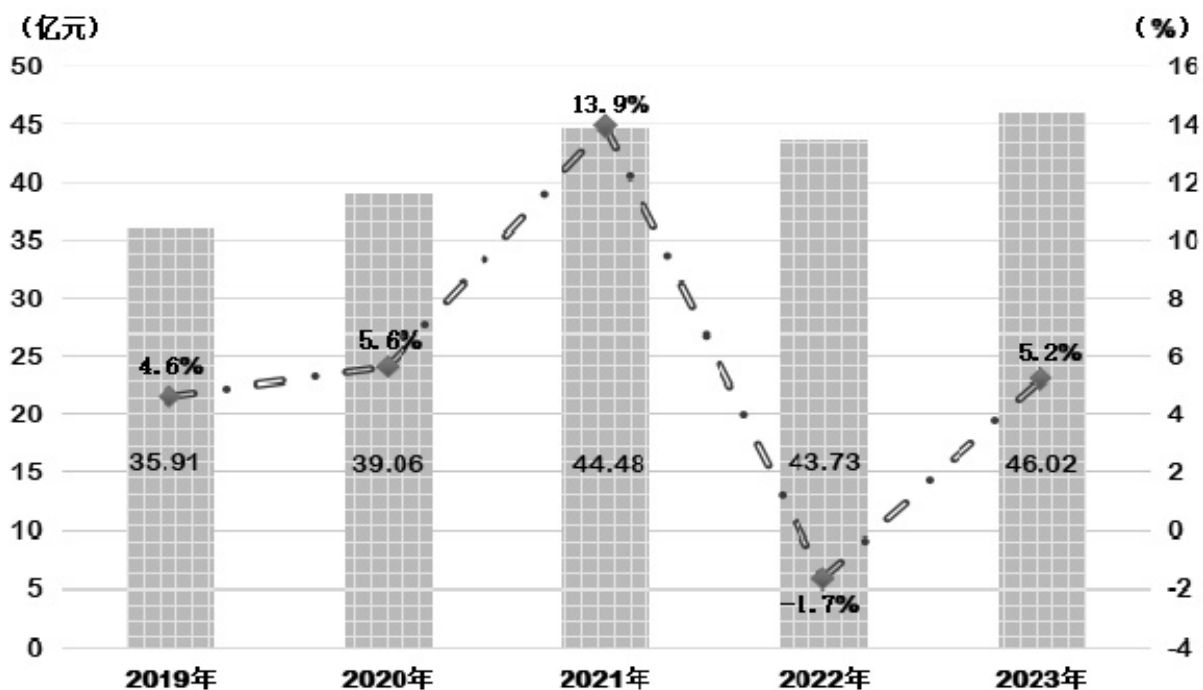
指标名称	增速(%)
固定资产投资	11.0
其中：建筑安装工程投资	-9.4
其中：房地产开发	-3.0
其中：第一产业	-51.2
第二产业	8.8
工业	8.8
#化学原料及化学制品制造业	-53.3
医药制造业	-39.0
非金属矿制品业	14.3
金属制品业	——
电气机械及器材制造业	150.2
第三产业	33.6
交通运输、仓储和邮政业	-79.1
信息传输、计算机服务和软件业	——
批发和零售业	——
住宿和餐饮业	——
水利、环境和公共设施管理业	38.3
#公共设施管理业	14.4
教育	-64.5
卫生和社会工作	-27.0

商品房销售面积 2.76 万平方米，比上年同期下降 7.1%。均为商品住宅销售。

五、市场与旅游

全年社会消费品零售总额完成 46.02 亿元，比上年同期增长 5.2%。

图 6. 2019-2023 年息烽县社会消费品零售总额及增速



限额以上单位实现社会消费品零售总额 4.27 亿元，比上年同期增长 6.9%。按销售单位所在地分，城镇消费品零售额完成 3.67 亿元，比上年同期增长 6.7%；乡村消费品零售额完成 0.60 亿元，比上年同期增长 8.0%；按消费形态分，餐饮收入完成 0.73 亿元，比上年同期增长 18.5%；商品零售完成 3.55 亿元，比上年同期增长 5.1%；按行业分，批发业零售额完成 0.02 亿元，比上年同期增长 19.1%；零售业零售额完成 3.46 亿元，比上年同期增长 3.6%；住宿业零售额完成 0.03 亿元，比上年同期增长 90.0%；餐饮业零售额完成 0.77 亿元，比上年同期增长 19.8%。

限额以上单位商品零售额中，粮油、食品类零售额比上年同期下降 7.1%，饮料类比上年同期下降 6.1%，烟酒类比上年同期

下降 3.7%，服装、鞋帽、针纺织品类比上年同期增长 0.4%，化妆品类比上年同期增长 2.2%，金银珠宝类比上年同期增长 29.2%，日用品类比上年同期下降 23.8%，五金、电料类比上年同期下降 5.6%，体育、娱乐用品类比去年同期下降 40.6%，家用电器和音像器材类比上年同期增长 3.1%，文化办公用品类比上年同期下降 14.8%，家具类比上年同期下降 16.3%，石油及制品类比上年同期增长 139.3%，新能源汽车类比上年同期增长 347.8%。

全年限额以上单位商品通过公共网络实现的商品零售额 0.04 亿元，比上年同期下降 50.7%，占限额以上单位商品零售额的比重为 1.1%。

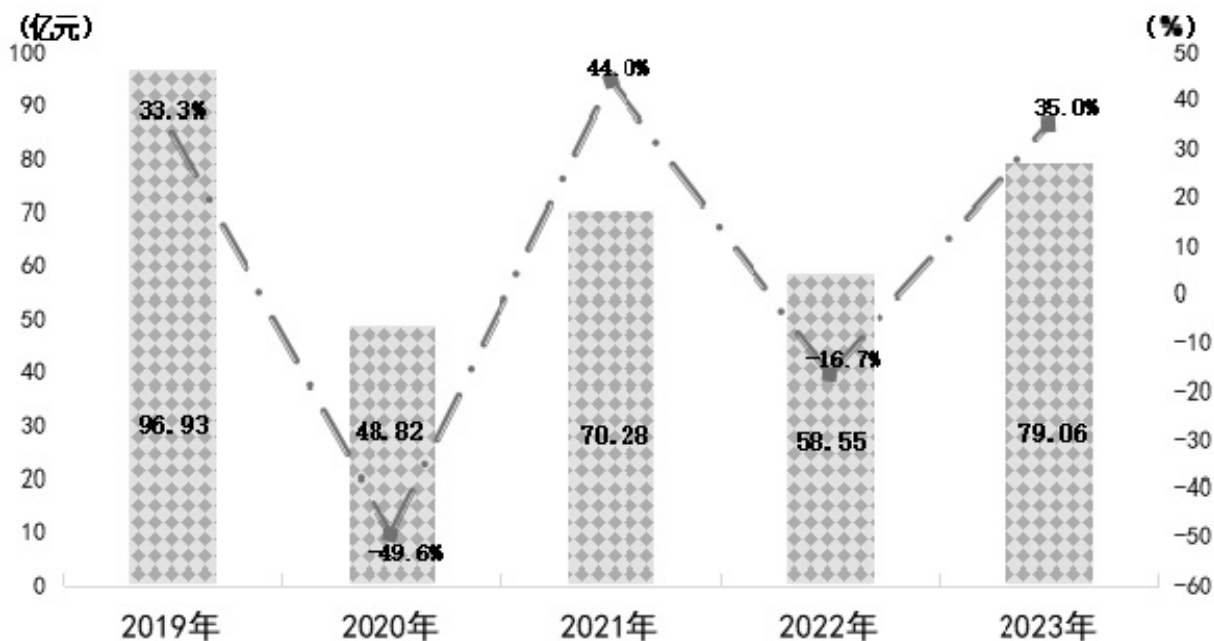
2023 年限上社会消费品零售总额按完成情况

指标名称	绝对量（亿元）	增速（%）
限额以上社会消费品零售总额	4.27	6.9
按销售单位所在地分		
城镇	3.67	6.7
乡村	0.60	8.0
按消费形态分		
餐饮收入	0.73	18.5
商品零售	3.55	5.1
按行业分		
批发业	0.02	19.1
零售业	3.46	3.6
住宿业	0.03	90.0
餐饮业	0.77	19.8
按类别分		
粮油、食品类	1.44	-7.1

指标名称	绝对量（亿元）	增速（%）
饮料类	0.08	-6.1
烟酒类	0.53	-3.7
服装、鞋帽、针纺织品类	0.03	0.4
化妆品类	0.08	2.2
金银珠宝类	0.002	29.2
日用品类	0.02	-23.8
体育、娱乐用品类	0.004	-40.6
家用电器和音响器材类	0.14	3.1
文化办公用品类	0.02	-14.8
家具类	0.01	-16.3
石油及制品类	0.82	139.3
汽车类	0.30	-3.2
# 新能源汽车	0.08	347.8

全县接待旅游人数 731.96 万人次，比上年同期增长 24.8%。
 旅游总收入 79.06 亿元，比上年同期增长 35.0%。

图 7. 2019-2023 年息烽县旅游总收入及增速



六、交通运输和邮政通信

年末县内公路通车里程 4348.34 公里。其中：高速公路 91.30 公里，G210 国道 34.80 公里，省道 189.44 公里。开通城市公交线路 6 条。全县民用汽车保有量达到 84339 辆，比上年末增长 2.5%。营运客车 548 辆，其中：班线客车 88 辆、出租车 341 辆、公交车 26 辆、旅游客车 93 辆；摩托车 58427 辆，比上年末增长 2.5%。全年货物运输总量 6160.36 万吨，比上年同期增长 7.6%。货物运输周转量 241577.64 万吨公里，比上年同期增长 7.6%。

2023 年货物运输（周转）量及增速

指标名称	单 位	绝对量	增速 (%)
货物运输总量	万 吨	6160.36	7.6
公路	万 吨	6123.36	8.0
水运	万 吨	37.00	-32.7
货物运输周转量	万吨公里	241577.64	7.6
公路	万吨公里	239417.64	8.0
水运	万吨公里	2160.00	-21.4

旅客运输总量 5209.36 万人次，比上年同期增长 8.0%。旅客运输周转量 228914.39 万人公里，比上年同期增长 8.0%。

2023 年旅客运输（周转）量及增速

指标名称	单 位	绝对量	增速 (%)
旅客运输总量	万 人	5209.36	8.0
公路	万 人	5202.28	8.0
水运	万 人	7.08	17.9
旅客运输周转量	万人公里	228914.39	8.0
公路	万人公里	228900.19	8.0
水运	万人公里	14.20	18.3

电信业务总量 2.08 亿元，比上年同期下降 4.8%；固定电话年末用户 1.97 万户，比上年同期下降 29.1%；移动电话年末用户 29.47 万户，比上年同期下降 3.4%；互联网宽带接入用户 9.16 万户，比上年同期增长 11.7%。

七、财政、保险

全年财政总收入 9.29 亿元，比上年同期增长 93.9%，其中：税收总收入 6.64 亿元，比上年同期增长 212.0%。公共财政预算收入 6.30 亿元，比上年同期增长 14.6%，其中：地方税收收入 4.08 亿元，比上年同期增长 27.6%。

2023 年财政收入主要指标完成情况

指标名称	绝对量（万元）	增速（%）
财政总收入	92929	93.9
其中：税收总收入	66369	212.0
公共财政预算收入	62955	14.6
其中：地方税收收入	40838	27.6
非税收入	22117	-3.6
公共财政预算支出	277414	11.6
其中：一般公共服务	26326	11.7

公共财政预算支出 27.74 亿元，比上年同期增长 11.6%，其中：一般公共服务支出 2.63 亿元，比上年同期增长 11.7%；公共安全支出 1.03 亿元，比上年同期增长 8.7%；教育支出 6.63 亿元，比上年同期增长 4.3%；科学技术支出 0.22 亿元，比上年同期增长 1.0%；文化旅游体育与传媒支出 0.18 亿元，比上年同期下降 40.1%；社会保障和就业支出 3.73 亿元，比上年同期增长 17.1%；

卫生健康支出 2.17 亿元，比上年同期增长 7.0%；节能环保支出 0.48 亿元，比上年同期增长 46.3%；城乡社区支出 0.76 亿元，比上年同期增长 36.8%；交通运输支出 0.84 亿元，比上年同期增长 23.2%；资源勘探工业信息等支出 0.64 亿元，比上年同期增长 390.4%；自然资源海洋气象等支出 0.19 亿元，比上年同期下降 12.3%；住房保障支出 3.45 亿元，比上年同期增长 10.0%；灾害防治及应急管理支出 0.42 亿元，比上年同期增长 110.7%；农林水支出 3.47 亿元，比上年同期增长 0.7%。

2023 年财政支出主要指标完成情况

指标名称	绝对量(万元)	增速 (%)
一般公共预算支出	277414	11.6
一般公共预算服务支出	26326	11.7
公共安全支出	10271	8.7
教育支出	66271	4.3
科学技术支出	2166	1.0
文化旅游体育与传媒支出	1752	-40.1
社会保障和就业支出	37342	17.1
卫生健康支出	21697	7.0
节能环保支出	4770	46.3
城乡社区支出	7587	36.8
交通运输支出	8438	23.2
资源勘探工业信息等支出	6415	390.4
自然资源海洋气象等支出	1852	-12.3
住房保障支出	34497	10.0
灾害防治及应急管理支出	4214	110.7
农林水支出	34712	0.7
#巩固脱贫衔接乡村振兴	7055	9.9

2023年，税收收入总计66554万元，其中：增值税20196万元，企业所得税7965万元，个人所得税5396万元。

2023年，保险公司保险保费收入101742.56万元，其中：财产保险业务保险保费收入99557.29万元，人寿保险业务保险保费收入2185.27万元。支付各类赔款及赔付55317.87万元，其中：财产保险业务赔款支出54028.09万元，人寿保险业务赔付1289.79万元。

2023年保费收入及赔付情况

指标名称	绝对量（万元）	增速（%）
保费收入	101742.56	15.7
其中：财产保险	99557.29	16.1
人寿保险	2185.27	0.5
赔款及赔付	55317.87	53.3
其中：财产保险	54028.09	51.5
人寿保险	1289.79	211.8

八、教育和科学技术

全县有114个校、点、园，其中：幼儿园66所（公办园39所、民办园27所），完全小学29所，教学点3个，初级中学9所，九年制学校2所，十二年制学校1所，完全中学1所（民办学校），高级中学1所，特殊教育学校1所，中等职业学校1所。有教职工3309人（民办学校）。在园幼儿9252人，有小学生21348人，初中学生9824人，普通高中有学生4586人，中等职业学校有学生1465人，特殊教育学校在籍生52人。小学辍学0人，辍学率为0，初中辍学0人，辍学率为0。学前教育三年毛入园率

为 96.1%，普惠率 94.9%，九年义务教育巩固率为 96.6%，残疾儿童少年入学率为 97.4%，高中阶段毛入学率为 97.4%。100%的乡镇有规范化公办幼儿园和寄宿制学校，100%的在校留守儿童得到关爱，100%的农村义务教育阶段学生能享受免费午餐，100%的学校宽带网络校校通。一般公共预算教育经费支出 66271 万元，占全县一般公共预算支出的 23.9%。

2023 年专利授权 118 件，其中：发明专利授权 9 件，实用新型专利授权 103 件，外观设计专利授权 6 件；有效专利 547 件，其中：有效发明专利 63 件，有效实用新型专利 399 件，有效外观设计专利 85 件。2023 年全年科学技术经费支出 2166 万元，比上年同期增长 1.0%，其中：科学技术管理事务支出 537 万元，比上年同期下降 19.4%；科学技术普及支出 63 万元，比上年同期下降 27.6%；其他科学技术支出 1566 万元，比上年同期增长 12.5%。

九、文化、体育和卫生

2023 年全县有公共图书馆（三级馆）总馆 1 个，图书馆分馆 11 个。纸质图书 170946 册；电子图书 1315239 册。县文化馆 1 个（一级馆），乡镇文化站 11 个，村（居）文化活动室 179 个，实现乡镇文化站综合楼、文化信息资源共享基层服务点全覆盖。电影院 1 个，档案馆 1 个。广播电视发射塔 1 座，有线电视入户率 100%，广播综合人口覆盖率为 100%，电视综合人口覆盖率为 100%，实施广播电视“村村通”“户户通”工程 57100 户。2023 年底，全县有乡镇简易灯光篮球场、行政村水泥篮球场、全民健

身小广场、健身路径、健身步道、五人制足球场、智能健身驿站等各级各类体育场地 924 个，总面积 65.79 万平方米，其中：非教育系统体育场地 719 个 51.92 万平方米；教育系统体育场地 205 个 13.87 万平方米。全县人均占有体育场面积 2.82 平方米。南山驿站生态体育公园 1 个，乡村振兴体育旅游示范点 1 个（息烽县国际滑翔伞基地），息烽县猫洞红色文化体育旅游示范点 1 个，健身步道 10 条共 63 公里，攀岩场地 1 个，卡丁车场地 1 个，西望山越野跑赛道 1 条 60 公里。

2023 年，全县拥有各级各类医疗卫生机构 213 家，包括：3 家县级公立医院，1 家疾病预防控制中心，1 家县卫生健康综合行政执法大队，10 个乡镇卫生院，1 家社区卫生服务中心，1 家疗养院，2 家民营医院，26 家个体诊所，1 家门诊部，164 家村卫生室，2 家社区卫生服务站，1 家医务室。全县医疗机构批准床位 1498 张。卫生技术人员 1854 人，其中：执业（助理）医师 750 人，护士 1071 人；全科医生数 144 人。县人民医院为二级甲等综合医院、县中医医院为二级甲等中医医院、县妇幼保健院二级甲等妇幼保健院。

十、人口与就业

2023 年末常住人员 23.33 万人。全县 90873 户，人口 277502 人（公安户籍人口），其中：城镇人口 100630 人，乡村人口 176872。全年出生人口 2363 人，死亡人口 1670 人，迁入人口 1911 人，迁出人口 2886 人。

2023 年人口数及其构成（户籍人口）

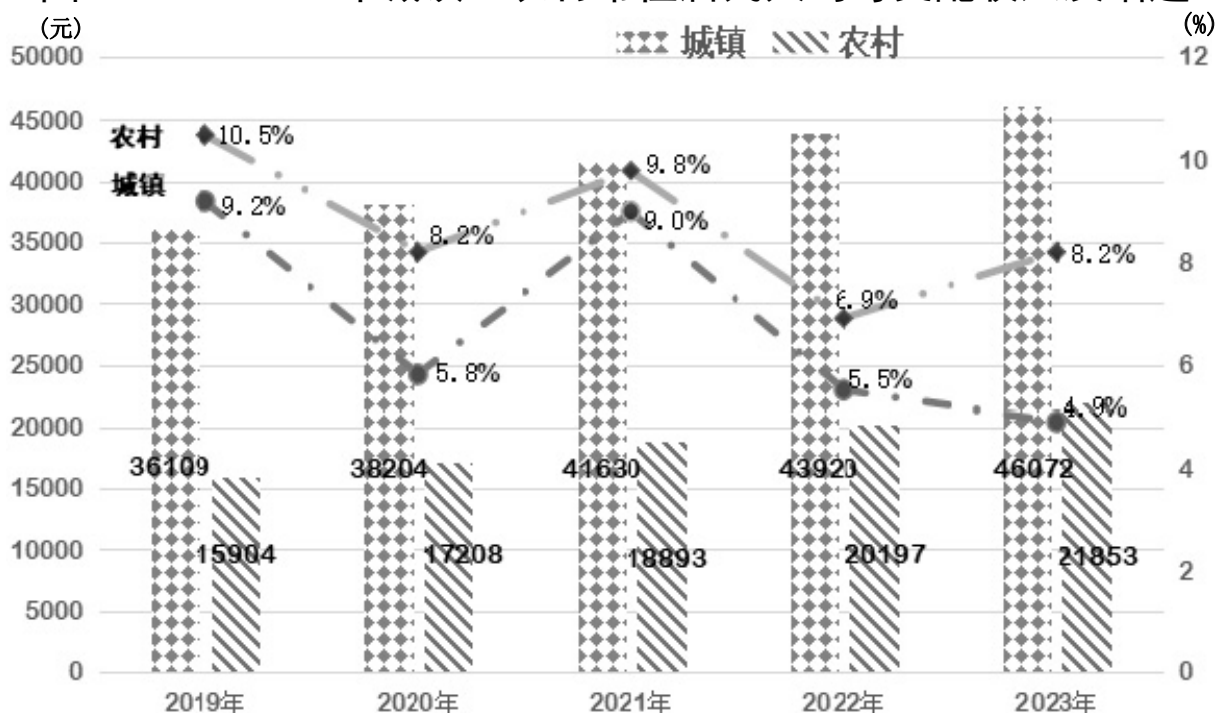
指标名称	年末数（人）	比重（%）
全县总人口	277502	100.0
其中：城镇	100630	36.3
乡村	176872	63.7
其中：男性	146167	52.7
女性	131335	47.3
其中：0-17 岁	63764	23.0
18-34 岁	60888	22.0
35-59 岁	107118	38.6
60 岁及以上	45732	16.4

2023 年，16 个“充分就业社区”持续达标率 100%；“零就业家庭”动态为零；就业困难对象实现再就业 603 人；实现城镇新增就业人数 5614 人；城镇调查失业率控制在 5.5%左右。

十一、人民生活与社会保障

城镇常住居民人均可支配收入 46072 元，比上年同期增长 4.9%；农村常住居民人均可支配收入 21853 元，比上年同期增长 8.2%。

图 8. 2019-2023 年城镇、农村常住居民人均可支配收入及增速



2023年末全县参加社会养老保险人数152449人，其中：参加城镇职工基本养老保险人数52047人。参加社会医疗保险人数250051人，其中：居民医保人数226737人，城镇职工基本医疗保险人数23314人。失业保险参保人数16649人。工伤保险参保人数29137人。

2023年我县继续实施城乡一体化低保标准，共计为低保对象3409户6611人发放3717.95万元低保金。共计为特困供养人员1015户1053人发放特困供养金和护理费2055.05万元。全县建有农村敬老院9个，设置床位893张，实际运营农村敬老院1个，养老服务中心1个，床位133张。

十二、资源、生态环境

年末全县中型水库1座，蓄水总量1050万立方米，小二型及以上水库35座，总库容2262.61万立方米。2023年总用水量7486.18万立方米。

全县10座生活垃圾转运站，每日生活垃圾转运能力达500吨；市容环卫专用车辆93辆，道路清扫保洁面积248.17万平方米；公共厕所39座，全部达到三类以上标准。

2023年，森林覆盖率达59.9%。县城建成区绿地率35.3%。全县磷石膏产生量241.33万吨，利用量227.14万吨，资源综合利用率94.1%，城镇污水处理率98.3%，城乡垃圾无害化处理率87.1%。县城集中式饮用水源和农村千人以上饮用水源水质达标率为

100.0%。县城环境空气质量优良率达 96.2%。年平均气温为 15.8℃，年日照数 1741.2 小时，年降水量 1262.1 毫米。

注：1. 公报中所列数据均为初步统计数，本文数据不做机械处理。

2. 地区生产总值和各产业增加值绝对数为当年价格，增长速度按可比价格计算，除 2023 年外，其余年份均为修订后数据。

3. 规模以上工业指年主营业务收入为 2000 及 2000 万元以上工业企业。

4. 固定资产投资统计口径为计划总投资 500 万元及以上固定资产投资项目和全部房地产开发项目投资。

5. 薯类产量计入粮食产量，需按照 5 公斤折合 1 斤进行计算。

6. 环境空气质量指数（AQI）技术规定（试行）（HJ633-2012）与《环境空气质量标准》（GB3095—2012）同步实施，标准内容可在环境保护部网站（bz.mep.gov.cn）查询。

7. 部分数据因四舍五入的原因，存在总计与分项合计不等的情况。

8. 资料来源：本公报中电信数据来自三大运营商；教育数据来自县教育局；户籍人口数据来自县公安局；艺术表演团体、公共图书馆、文化馆、广播、电视、旅游数据来自县文旅局；城镇新增就业、社会保障、城镇调查失业率数据来自县人力资源和社会保障局；财政、保险业数据来自县财政局；税收收入总计来自县税务局；公路运输、水运、公交运营数

据来自县交通局；民用车辆、摩托车数据来自县交警大队；科技数据来自县工信局；专利数据来自县市场监管局；卫生数据来自县卫健局；社会福利、低保、社会捐赠数据来自县民政局；水资源、城镇污水处理数据来自水务局；环境监测数据来自市生态环境局息烽分局；城市建设数据来自县综合执法局；医保数据来自县医保局；森林管护面积和覆盖率来自县自然资源局；平均气温及湿度数据来自县气象局；其他数据均来自县统计局。